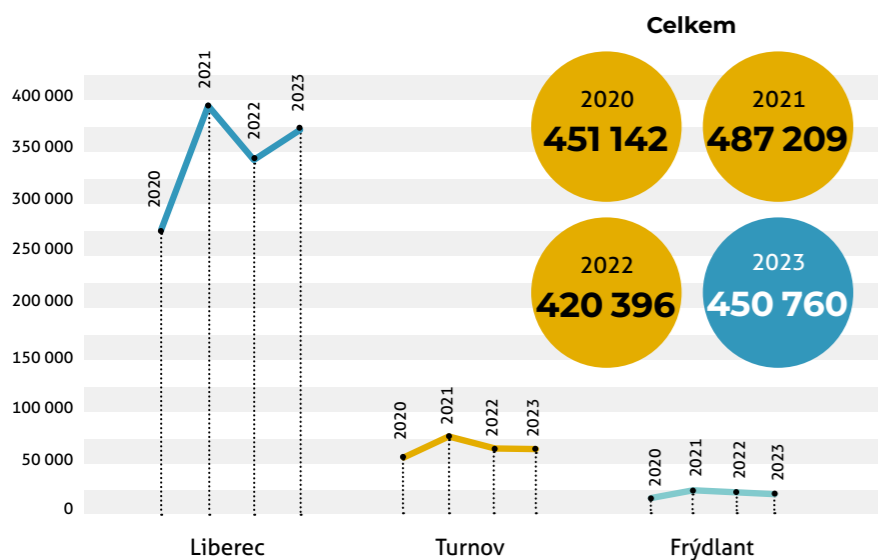


Počet ambulantních ošetření



	2020	2021	2022	2023
Nemocnice Liberec	358 360	390 530	339 618	369 831
Nemocnice Turnov	69 810	74 463	60 484	61 528
Nemocnice Frýdlant	22 972	22 216	20 294	19 401
Celkem KNL	451 142	487 209	420 396	450 760

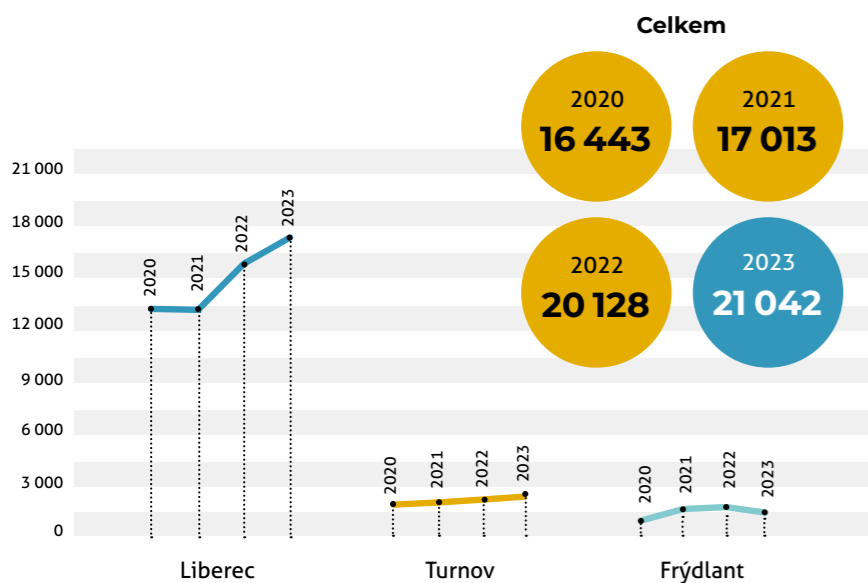


Počet operačních výkonů



	2020	2021	2022	2023
Nemocnice Liberec	13 331	13 303	16 094	17 189
Nemocnice Turnov	2 014	2 135	2 274	2 315
Nemocnice Frýdlant	1 098	1 575	1 760	1 538
Celkem KNL	16 443	17 013	20 128	21 042

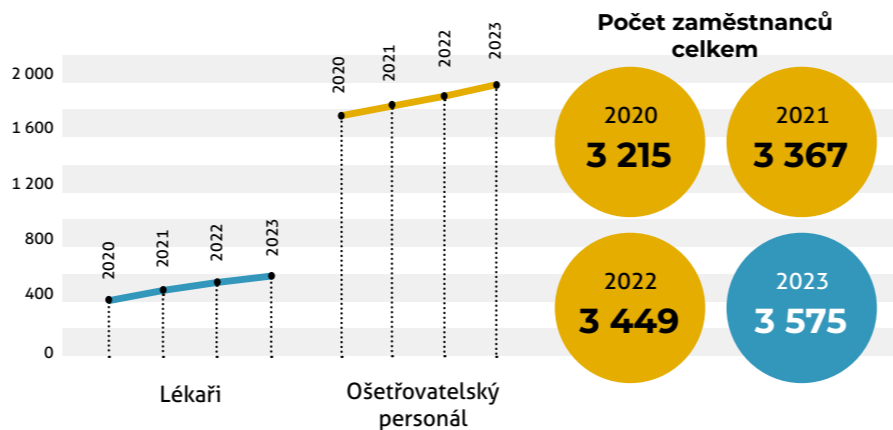
nárůst v roce 2021 – očkování covid-19, více testování covid-19 (vč. antigenního),
výkony urgentního příjmu



Zaměstnanci KNL



Počet zaměstnanců dle kategorií	2020	2021	2022	2023
Z toho lékaři	468	500	517	547
Z toho ošetrovatelský personál	1 766	1 831	1 875	1 947
Celkem	3 215	3 367	3 449	3 575



	2020	2021	2022	2023
Celkem % žen	79,8	79,5	79,1	79,5
Celkem % mužů	20,2	20,5	20,9	20,5
% vysokoškolsky vzdělaných zaměstnanců	35,2	36,0	36,3	36,8
% středoškolsky vzdělaných zaměstnanců	39,7	38,5	36,6	35,6
Průměrný věk zaměstnanců	45	43	43	44
Maximální věk	87	87	87	88

Průměrný věk zaměstnanců



Počet zaměstnanců, kteří nastoupili na pracovní pozici sestry či zdravotnického záchranáře

2020	2021	2022	2023
104	131	104	137

Počet nastoupených lékařů absolventů

2020	2021	2022	2023
44	28	44	41

Průměrná mzda v Kč



bez covidových odměn z MZ ČR

KPI's 2023

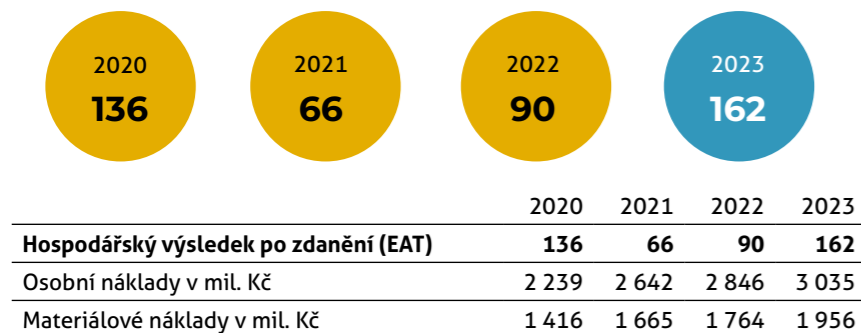
aneb všechna důležitá čísla na jednom místě



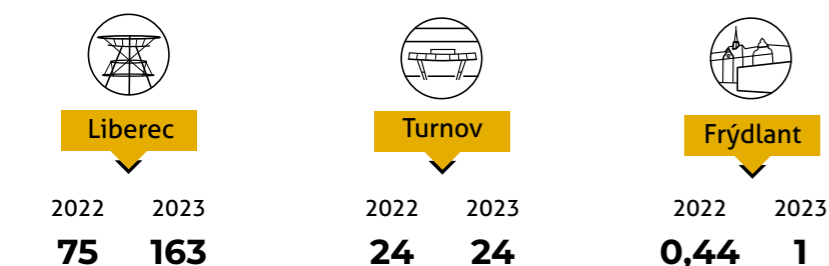
Hospodářské výsledky v mil. Kč



Nemocnice Liberec, Turnov a Frýdlant

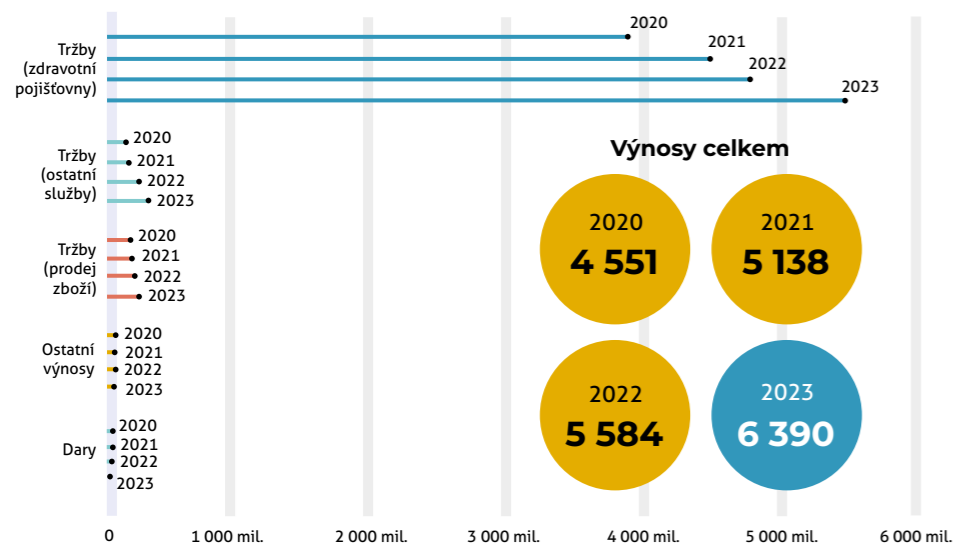


HV dle nemocnic v mil. Kč



Struktura výnosů v mil. Kč

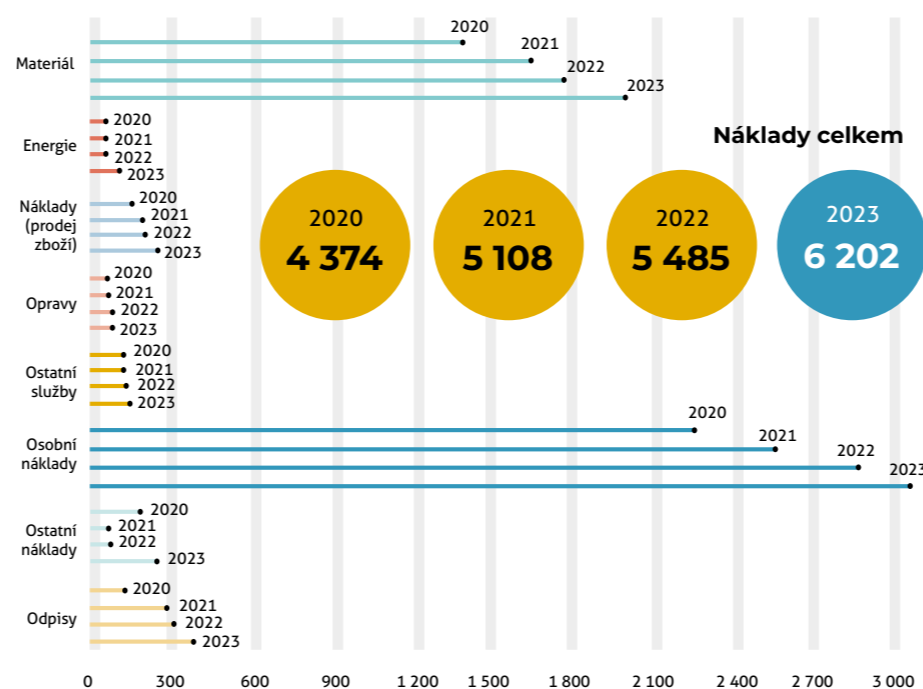
	2020	2021	2022	2023
Výnosy celkem	4 551	5 138	5 584	6 390
Tržby (zdravotní pojišťovny)	3 918	4 495	4 818	5 494
Tržby (ostatní služby)	277	284	316	353
Tržby (prodej zboží)	248	255	277	311
Ostatní výnosy	51	53	63	57
Dary	25	22	6	4



Struktura nákladů v mil. Kč bez DPH




	2020	2021	2022	2023
Náklady celkem	4 374	5 108	5 485	6 202
Materiál	1 416	1 665	1 764	1 956
Energie	54	56	53	93
Náklady prodej zboží	175	186	198	231
Opravy	63	78	91	92
Ostatní služby	125	129	150	172
Osobní náklady	2 239	2 642	2 846	3 035
Ostatní náklady	180	71	82	229
Odpisy (vč. rezerv na majetek)	122	281	301	394





Počet lůžek v roce 2023

dle smluv se ZP



Počet porodů Nemocnice Liberec

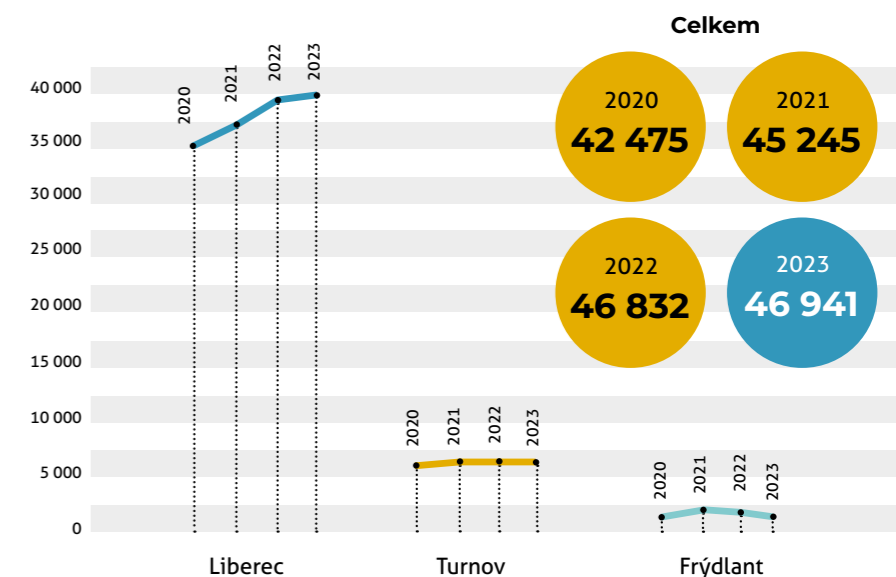


Počet hospitalizací

dle metodiky ÚZIS ČR



	2020	2021	2022	2023
Nemocnice Liberec	35 482	37 272	38 580	39 367
Nemocnice Turnov	5 894	6 023	6 347	6 405
Nemocnice Frýdlant	1 099	1 950	1 905	1 169
Celkem	42 475	45 245	46 832	46 941



Průměrná ošetrovací doba

počet dní



	2020	2021	2022	2023
LIBEREC vč. ONP	5,35	5,36	5,35	5,37
Z toho JIP	4,15	4,22	3,95	3,99
Z toho akutní lůžka	4,75	4,84	4,90	4,82
TURNOV vč. ONP	5,91	6,14	5,76	5,69
Z toho JIP	4,63	5,89	4,37	4,45
Z toho akutní lůžka	5,58	4,94	4,79	4,66
FRÝDLANT vč. ONP	14,57	8,79	9,60	14,41
Z toho akutní lůžka	1,56	1,56	1,41	1,48